

# MUSEUM SCHATJES

## WAT IS JOUW MUSEUMSCHAT?

### 1. JOUW SPECIALE SCHAT

(IN DE KLAS)

#### Opdracht 1

Kijk eens goed om je heen. Welk voorwerp valt jou op? Schrijf hier maar op wat het is

.....

Waarom heb je dit voorwerp uitgezocht? Zet maar een kruis door 2 vakjes, net als hiernaast



Mooi	Kleur	Vorm	Speciaal	
Niet mooi	Zacht	Leuk		



## Opdracht 2

Sommige voorwerpen zijn heel erg belangrijk. Zo belangrijk dat je ze voor altijd wilt bewaren! Zo'n voorwerp noemen we een schat. Heb jij ook zo'n belangrijk voorwerp, zo'n echte schat?

Wat is jouw schat? .....

Waarom is jouw schat zo belangrijk? .....

Hoe ziet jouw schat er eigenlijk uit? Teken jouw schat na in het grote lege vak hieronder.

Welke woorden horen bij jouw schat? Trek maar een lijntje van het juiste woord naar jouw tekening.



Dit is mijn schat:

Zacht

Rond

Groot

Mooi

A large empty rectangular box with a purple border, intended for drawing the treasure.

Stof

Klein

Vierkant

Papier

Staat het juiste woord er niet bij? Je mag zelf ook woorden opschrijven in de lege vakjes!



## 2. JOUW MUSEUMSCHAT

## (IN HET MUSEUM)

### Opdracht 3

Je gaat nu opzoek naar een schat. Heb je er een gevonden? Maak dan deze vragen!

Hoe ziet de museumschat eruit?	Antwoorden
Is jouw schat groot of klein	<input type="radio"/> Groot <input type="radio"/> Klein
Wat voor kleuren heeft jouw schat?	<input type="radio"/> Rood <input type="radio"/> Groen <input type="radio"/> Geel <input type="radio"/> Blauw <input type="radio"/> ..... <input type="radio"/> .....
Wat vind je mooi aan jouw schat?	
Wat vind je niet mooi aan jouw schat?	
Waar is de museumschat van gemaakt?	Antwoorden
Waarvan is jouw schat gemaakt?	<input type="radio"/> Hout <input type="radio"/> Glas <input type="radio"/> Metaal <input type="radio"/> Verf <input type="radio"/> Papier <input type="radio"/> .....
Hoe denk je dat jouw schat voelt?	<input type="radio"/> Hard <input type="radio"/> Zacht <input type="radio"/> ..... <input type="radio"/> .....
Welke vorm heeft jouw schat?	<input type="radio"/> <input checked="" type="radio"/> Rond <input type="radio"/> <input checked="" type="checkbox"/> Vierkant <input type="radio"/> <input checked="" type="checkbox"/> Driehoek <input type="radio"/> Andere vorm
Wat werd er met de museumschat gedaan?	Antwoorden
Wat is de naam van jouw schat?	
Wie gebruikten jouw schat?	
Waar werd jouw schat voor gebruikt?	
Kun je jouw schat ook gebruiken?	<input type="radio"/> Ja <input type="radio"/> Nee
Als je jouw schat aan iemand zou mogen geven, aan wie zou je hem dan geven?	

### Opdracht 4

Hoeveel is jouw museumschat waard? Vul de waardemeter in. Kruis groen aan wanneer jij het bijzonder vindt en kruis rood aan wanneer jij het minder bijzonder vindt.

#### Bijzonderheden van mijn museumschat

JA

NEE

Hij is mooi



Het is duur



Het is zeldzaam



Het is oud



Mijn museumschat is van een beroemd iemand geweest



Ik zou wel zo'n museumschat willen hebben



Het wordt goed bewaard in het museum



Totaal aantal keren groen: .....

Totaal aantal keren rood: .....








## 3. MIJN MUSEUMSCHAT IS DE GROOTSTE SCHAT VAN FRIESLAND! (IN DE KLAS)

### Opdracht 5

Vul de vragen zo goed mogelijk in.

Mijn museumschat is een:

-  .....
-  .....
-  .....
-  .....
-  .....

Je kunt hem zien in .....

Ik vind hem mooi omdat .....

Mijn museumschat is  wel of  niet oud.

Ik zou hem wel willen hebben omdat .....

Mijn museumschat is  wel of  niet zeldzaam.

Ik vind dat iedereen hem moet zien omdat .....